

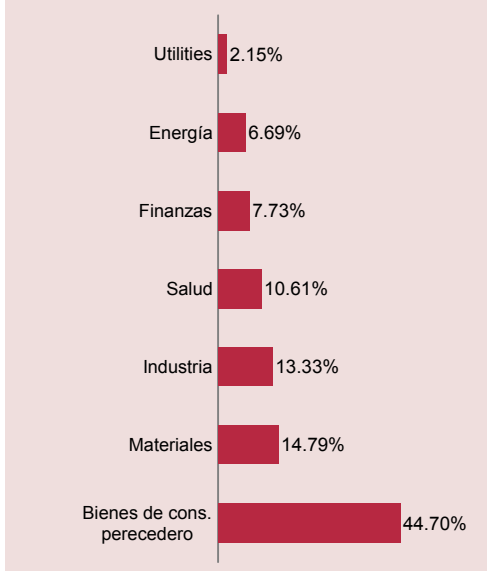
**Presentación del fondo**

Fecha de creación	01/01/2003
Forma jurídica	FCP de derecho francés
Indicador de rentabilidad	DJ Euro Stoxx
Patrimonio (31/05/2010)	159 M €
Divisa	EURO
Política de dividendos	Capitalización
Código ISIN	FR0010149278
Código Bloomberg	CARFRAN FP

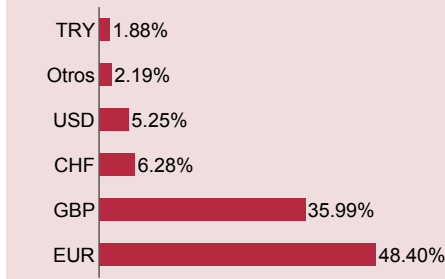


*D. Loggia*  
*Gestor Coberturas : F. Leroux*

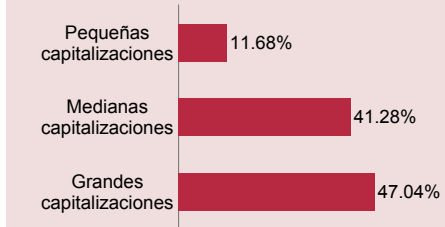
**Desglose por sector**



**Desglose por divisa**



**Desglose por capitalización**



**Principales posiciones**

Nombre	Sector	País	% Activos
JERONIMO MARTINS	Bienes de cons. perecedero	Portugal	5.60%
RECKITT BENCKISER	Bienes de cons. perecedero	Reino Unido	5.42%
UNILEVER	Bienes de cons. perecedero	Países Bajos	5.18%
TECNICAS REUNIDAS	Energía	España	4.98%
COLRUYT	Bienes de cons. perecedero	Bélgica	4.49%
BEIERSDORF	Bienes de cons. perecedero	Alemania	4.14%
CAPITA GROUP	Industria	Reino Unido	3.60%
HSBC HLDGS PLC	Finanzas	Reino Unido	3.50%
ASSOCIATED BRITISH FOOD PLC	Bienes de cons. perecedero	Reino Unido	3.44%
NESTLE SA	Bienes de cons. perecedero	Suiza	3.43%

**Comentarios**

El Fondo experimentó un retroceso del 3,2% durante el periodo, limitando de esta forma las pérdidas con respecto a su índice, que experimentó una bajada del 7,3%. En un caótico contexto de mercado europeo, el equilibrado perfil de Carmignac Euro-Investissement le permitió amortiguar en cierta medida la caída de los mercados. De este modo, nuestras posiciones auríferas (Gold Bullion Securities, Randgold y SPDR Gold Trust) y nuestros valores de crecimiento no cíclicos han contribuido positivamente a la rentabilidad. Entre estos últimos podemos destacar a Fielmann, Beiersdorf, Campari, Henkel y BIM. En cuanto a los títulos más cíclicos, hemos de destacar el buen comportamiento de las empresas de servicios petrolíferos Afren (Reino Unido) y Ambit Energy (Canadá). Los valores del segmento de la construcción y la ingeniería Bilfinger Berger y Outokumpu se han visto negativamente afectados por su perfil con un beta más fuerte. Nuestras posiciones bancarias, Société Générale y BNP Paribas, se han visto penalizadas por la reaparición de las tensiones sobre la deuda soberana de los países del Sur de Europa.

Distribución de activos	Mayo	Abril	Principio del año
<b>Renta variable</b>	<b>102.12%</b>	<b>92.69%</b>	<b>99.33%</b>
<b>Unión Europea</b>	<b>87.23%</b>	<b>80.38%</b>	<b>87.27%</b>
Alemania	13.59%	9.48%	14.12%
Austria	0.00%	0.00%	1.34%
Bélgica	4.49%	4.04%	2.84%
España	6.74%	6.13%	7.28%
Finlandia	2.59%	2.57%	4.58%
Francia	8.52%	10.81%	9.02%
Italia	2.16%	1.83%	5.30%
Países Bajos	5.18%	3.49%	5.00%
Portugal	5.60%	5.20%	3.61%
Reino Unido	36.17%	32.52%	30.69%
Suecia	0.00%	2.26%	1.70%
República Checa	2.19%	2.05%	1.79%
<b>Fuera de la Unión Europea</b>	<b>14.88%</b>	<b>12.32%</b>	<b>12.06%</b>
Canadá	0.76%	0.63%	0.45%
Croacia	1.66%	1.49%	1.15%
Noruega	0.00%	0.00%	2.41%
Suiza	8.11%	8.50%	8.04%
Estados Unidos	2.47%	0.00%	0.00%
Turquía	1.88%	1.69%	0.00%
<b>Tesorería &amp; Varios</b>	<b>-2.12%</b>	<b>7.31%</b>	<b>0.67%</b>
	<b>100.00%</b>	<b>100.00%</b>	<b>100.00%</b>

**Evolución del Fondo desde su creación**



**Rentabilidades anuales (%)**

Año	Carmignac Euro-Investissement	DJ Euro Stoxx
2009	25.49	23.37
2008	-41.54	-46.32
2007	-1.34	4.87
2006	25.70	20.28
2005	26.42	23.01
2004	25.55	9.94
2003*	13.20	18.10

\* rentabilidad desde la creación

**Estadísticas (%)**

	1 año	3 años
Volatilidad del fondo	10.93	16.38
Volatilidad del indicador	19.12	22.85
Ratio de Sharpe	1.32	-0.95
Beta	0.55	0.62
Alfa	0.69	-0.23

**Rentabilidades acumuladas (%)**

	Hasta la fecha	1 mes	3 meses	6 meses	1 año	3 años	5 años	Desde la creación
<b>CARMIGNAC Euro-Investissement</b>	<b>-0.74</b>	<b>-3.18</b>	<b>1.34</b>	<b>2.60</b>	<b>14.76</b>	<b>-34.47</b>	<b>4.41</b>	<b>62.26</b>
<b>DJ Euro Stoxx</b>	<b>-9.07</b>	<b>-7.25</b>	<b>-2.72</b>	<b>-4.04</b>	<b>9.82</b>	<b>-43.12</b>	<b>-11.18</b>	<b>21.31</b>
Media de la categoría **	1.96	-4.14	3.30	8.08	23.04	-28.03	13.14	41.05
Clasificación (cuartil)	4	1	4	4	4	3	3	1

\*\* RV Europa Cap. Grande Crecimiento, Origen Morningstar

Rendimientos pasados no garantizan necesariamente rendimientos futuros y éstos no se mantienen constantes en el tiempo.